


a) ESTADO DE ACTIVIDADES DICTAMINADO (DEL 1 ENERO AL 31 DICIEMBRE 2015 Y 2014)


Cuenta Pública 2015
Estado de Actividades Dictaminado
Del 1 de Enero al 31 de Diciembre 2015
(Pesos)


Ente Público: ADMINISTRACION PORTUARIA INTEGRAL DE CAMPECHE, S.A. DE C.V.


Concepto	2015	2014
INGRESOS Y OTROS BENEFICIOS		
Ingresos de la Gestión	386,085,433	390,592,009
Ingresos	0	0
Cuentas y Aportaciones de Seguridad Social	0	0
Contribuciones de Mejoras	0	0
Derechos	0	0
Productos de Tipo Corriente	0	0
Aprocheamientos de Tipo Corriente	0	0
Ingresos por Venta de Bienes y Servicios	0	0
Ingresos no Comprendidos en las Fracciones de la Ley de Ingresos Causados en Ejercicios Fiscales Anteriores Pendientes de Liquidación o Pago	386,085,438	390,592,009
	0	0
Participaciones, Aportaciones, Transferencias, Asignaciones, Subsidios y Otras Ayudas	0	0
Participaciones y Aportaciones	0	0
Transferencias, Asignaciones, Subsidios y Otras Ayudas	0	0
Otros Ingresos y Beneficios	10,034,935	133,250,582
Ingresos Financieros	34,346	18,045
Incremento por Vanidad de Inventarios	0	0
Disminución del Exceso de Estimaciones por Pérdida o Deterioro u Obsolescencia	0	0
Disminución del Exceso de Provisiones	10,000,080	133,231,937
Otros Ingresos y Beneficios Varios	0	0
Total de Ingresos y Otros Beneficios	376,120,374	523,842,591
GASTOS Y OTRAS PÉRDIDAS		
Gastos de Funcionamiento	191,673,740	194,587,073
Servicios Personales	82,866,594	85,869,428
Materiales y Suministros	8,171,502	13,001,552
Servicios Generales	100,635,644	115,696,113
Transferencia, Asignaciones, Subsidios y Otras Ayudas	2,590,098	0
Transferencias Internas y Asignaciones al Sector Público	0	0
Transferencias al Resto del Sector Público	0	0
Subsidios y Subvenciones	0	0
Ayudas Sociales	2,590,098	0
Pensiones y Jubilaciones	0	0
Transferencias a Fideicomisos, Mandatos y Contratos Análogos	0	0
Transferencias a la Seguridad Social	0	0
Donativos	0	0
Transferencias al Exterior	0	0
Participaciones y Aportaciones	0	0
Participaciones	0	0
Aportaciones	0	0
Convenios	0	0
Intereses, Comisiones y Otros Gastos de la Deuda Pública	0	0
Intereses de la Deuda Pública	0	0
Comisiones de la Deuda Pública	0	0
Gastos de la Deuda Pública	0	0
Costo por Coberturas	0	0
Apyos Financieros	0	0
Otros Gastos y Pérdidas Extraordinarias	6,222,656	74,894,861
Estimaciones, Depreciaciones, Deterioros, Obsolescencia y Amortizaciones	2,559,948	5,610,946
Provisiones	0	0
Disminución de Inventarios	0	0
Aumento por Insuficiencia de Estimaciones por Pérdida o Deterioro y Obsolescencia	0	0
Aumento por Insuficiencia de Provisiones	0	0
Otros Gastos	3,662,608	69,283,915
Inversión Pública	153,234,671	230,449,349
Inversión Pública no Capitalizable	153,234,671	230,449,349
Total de Gastos y Otras Pérdidas	353,721,065	489,911,283
Resultados del Ejercicio (Ahorro/Desahorro)	22,399,309	23,931,308

Bajo protesta de decir verdad declaramos que los Estados Financieros y sus Notas son razonablemente correctos y responsabilidad del emisor


Lic. Alejandro Enrique Marzanilla Casanova
Director General


C.P. José Manuel de Atocha Medina Vera
Gerente de Contabilidad


Lic. Alejandra del Jesús Ruiz Gala
Coordinadora General de Administración,
Finanzas y Planeación


Dr. Luis Alfredo Argüelles Ma, M.C.
Auditor Externo