


Concepto	Egresos					Subejercicio 6 = (3 - 4)
	Aprobado	Ampliaciones (Reducciones)	Modificado	Devengado	Pagado	
	1	2	3 = (1 + 2)	4	5	
Servicios Personales	\$ 92,487,676.92	\$ -	\$ 92,487,676.92	\$ 32,723,142.67	\$ 32,723,142.67	\$ 59,764,534.25
Remuneraciones al Personal de Carácter Permanente	\$ 31,723,920.65	\$ -	\$ 31,723,920.65	\$ 13,591,283.99	\$ 13,591,283.99	\$ 18,132,636.66
Remuneraciones al Personal de Carácter Transitorio	\$ 21,116,000.00	\$ -	\$ 21,116,000.00	\$ 8,960,809.49	\$ 8,960,809.49	\$ 12,155,190.51
Remuneraciones Adicionales y Especiales	\$ 9,476,583.20	\$ -	\$ 9,476,583.20	\$ 1,041,015.25	\$ 1,041,015.25	\$ 8,435,567.95
Seguridad Social	\$ 19,954,156.00	\$ -	\$ 19,954,156.00	\$ 4,664,747.69	\$ 4,664,747.69	\$ 15,289,408.31
Otras Prestaciones Sociales y Económicas	\$ 8,908,987.07	\$ -	\$ 8,908,987.07	\$ 3,923,446.90	\$ 3,923,446.90	\$ 4,985,540.17
Previsiones	\$ -	\$ -	\$ -	\$ -	\$ -	\$ -
Pago de Estímulos a Servidores Públicos	\$ 1,308,030.00	\$ -	\$ 1,308,030.00	\$ 541,839.35	\$ 541,839.35	\$ 766,190.65
Materiales y Suministros	\$ 8,374,589.38	\$ -	\$ 8,374,589.38	\$ 4,750,264.53	\$ 4,582,797.68	\$ 3,624,324.85
Materiales de Administración, Emisión de Documentos y Artículos Oficiales	\$ 2,096,589.38	\$ -	\$ 2,096,589.38	\$ 1,468,738.74	\$ 1,373,972.67	\$ 627,850.64
Alimentos y Utensilios	\$ 1,171,000.00	\$ -	\$ 1,171,000.00	\$ 490,207.69	\$ 434,511.60	\$ 680,792.31
Materias Primas y Materiales de Producción y Comercialización	\$ -	\$ -	\$ -	\$ -	\$ -	\$ -
Materiales y Artículos de Construcción y de Reparación	\$ 1,995,000.00	\$ -	\$ 1,995,000.00	\$ 1,303,140.44	\$ 1,298,382.42	\$ 691,859.56
Productos Químicos, Farmacéuticos y de Laboratorio	\$ 61,000.00	\$ -	\$ 61,000.00	\$ 26,940.11	\$ 26,490.11	\$ 34,059.89
Combustibles, Lubricantes y Aditivos	\$ 1,540,000.00	\$ -	\$ 1,540,000.00	\$ 634,699.15	\$ 632,992.75	\$ 905,300.85
Vestuario, Blancos, Prendas de Protección y Artículos Deportivos	\$ 324,000.00	\$ -	\$ 324,000.00	\$ 80,829.02	\$ 75,134.39	\$ 243,170.98
Materiales y Suministros Para Seguridad	\$ 6,000.00	\$ -	\$ 6,000.00	\$ 1,600.91	\$ 1,600.91	\$ 4,399.09
Herramientas, Refacciones y Accesorios Menores	\$ 1,181,000.00	\$ -	\$ 1,181,000.00	\$ 744,108.47	\$ 739,712.83	\$ 436,891.53
Servicios Generales	\$ 86,389,508.11	\$ -	\$ 86,389,508.11	\$ 42,552,962.94	\$ 42,252,774.01	\$ 43,836,545.17
Servicios Básicos	\$ 5,919,000.00	\$ -	\$ 5,919,000.00	\$ 3,276,219.35	\$ 3,203,206.90	\$ 2,642,780.65
Servicios de Arrendamiento	\$ 3,868,719.07	\$ -	\$ 3,868,719.07	\$ 958,883.32	\$ 761,082.66	\$ 2,909,835.75
Servicios Profesionales, Científicos, Técnicos y Otros Servicios	\$ 26,923,904.00	\$ -	\$ 26,923,904.00	\$ 15,828,988.36	\$ 15,811,764.07	\$ 11,094,915.64
Servicios Financieros, Bancarios y Comerciales	\$ 18,823,257.50	\$ -	\$ 18,823,257.50	\$ 7,566,216.55	\$ 7,566,216.55	\$ 11,257,040.95
Servicios de Instalación, Reparación, Mantenimiento y Conservación	\$ 1,975,000.00	\$ -	\$ 1,975,000.00	\$ 888,029.64	\$ 882,034.56	\$ 1,086,970.36
Servicios de Comunicación Social y Publicidad	\$ 600,000.00	\$ -	\$ 600,000.00	\$ 297,813.28	\$ 297,813.28	\$ 302,186.72
Servicios de Traslado y Viáticos	\$ 1,623,000.00	\$ -	\$ 1,623,000.00	\$ 766,351.55	\$ 760,195.10	\$ 856,648.45
Servicios Oficiales	\$ 350,000.00	\$ -	\$ 350,000.00	\$ 230,965.43	\$ 230,965.43	\$ 119,034.57
Otros Servicios Generales	\$ 26,306,627.54	\$ -	\$ 26,306,627.54	\$ 12,739,495.46	\$ 12,739,495.46	\$ 13,567,132.08
Transferencias, Asignaciones, Subsidios y Otras Ayudas	\$ 750,000.00	\$ -	\$ 750,000.00	\$ 334,749.83	\$ 296,203.41	\$ 415,250.17
Transferencias Internas y Asignaciones al Sector Público	\$ -	\$ -	\$ -	\$ -	\$ -	\$ -
Transferencias al Resto del Sector Público	\$ -	\$ -	\$ -	\$ -	\$ -	\$ -
Subsidios y Subvenciones	\$ -	\$ -	\$ -	\$ -	\$ -	\$ -
Ayudas Sociales	\$ 750,000.00	\$ -	\$ 750,000.00	\$ 306,794.99	\$ 268,248.57	\$ 443,205.01
Pensiones y Jubilaciones	\$ -	\$ -	\$ -	\$ -	\$ -	\$ -


Concepto	Egresos					Subejercicio 6 = (3 - 4)
	Aprobado	Ampliaciones (Reducciones)	Modificado	Devengado	Pagado	
	1	2	3 = (1 + 2)	4	5	
Transferencias a Fideicomisos, Mandatos y Otros Análogos	\$ -	\$ -	\$ -	\$ -	\$ -	\$ -
Transferencias a la Seguridad Social	\$ -	\$ -	\$ -	\$ -	\$ -	\$ -
Donativos	\$ -	\$ -	\$ -	\$ 27,954.84	\$ 27,954.84	\$ 27,954.84
Transferencias al Exterior	\$ -	\$ -	\$ -	\$ -	\$ -	\$ -
Bienes Muebles, Inmuebles e Intangibles	\$ 2,868,000.00	\$ -	\$ 2,868,000.00	\$ 914,682.79	\$ 899,122.79	\$ 1,953,317.21
Mobiliario y Equipo de Administración	\$ 595,000.00	\$ -	\$ 595,000.00	\$ 277,650.73	\$ 262,090.73	\$ 317,349.27
Mobiliario y Equipo Educativo y Recreativo	\$ 25,000.00	\$ -	\$ 25,000.00	\$ 25,181.38	\$ 25,181.38	\$ 181.38
Equipo e Instrumental Médico y de Laboratorio	\$ -	\$ -	\$ -	\$ -	\$ -	\$ -
Vehículos y Equipo de Transporte	\$ 125,000.00	\$ -	\$ 125,000.00	\$ -	\$ -	\$ 125,000.00
Equipo de Defensa y Seguridad	\$ 88,000.00	\$ -	\$ 88,000.00	\$ -	\$ -	\$ 88,000.00
Maquinaria, Otros Equipos y Herramientas	\$ 2,000,000.00	\$ -	\$ 2,000,000.00	\$ 581,433.44	\$ 581,433.44	\$ 1,418,566.56
Activos Biológicos	\$ -	\$ -	\$ -	\$ -	\$ -	\$ -
Bienes Inmuebles	\$ -	\$ -	\$ -	\$ -	\$ -	\$ -
Activos Intangibles	\$ 35,000.00	\$ -	\$ 35,000.00	\$ 30,417.24	\$ 30,417.24	\$ 4,582.76
Inversión Pública	\$ 122,923,000.00	\$ -	\$ 122,923,000.00	\$ 19,303,947.10	\$ 10,755,063.49	\$ 103,619,052.90
Obra Pública en Bienes de Dominio Público	\$ 122,923,000.00	\$ -	\$ 122,923,000.00	\$ 19,303,947.10	\$ 10,755,063.49	\$ 103,619,052.90
Obra Pública en Bienes Propios	\$ -	\$ -	\$ -	\$ -	\$ -	\$ -
Proyectos Productivos y Acciones de Fomento	\$ -	\$ -	\$ -	\$ -	\$ -	\$ -
Inversiones Financieras y Otras Provisiones	\$ -	\$ -	\$ -	\$ -	\$ -	\$ -
Inversiones Para el Fomento de Actividades Productivas	\$ -	\$ -	\$ -	\$ -	\$ -	\$ -
Acciones y Participaciones de Capital	\$ -	\$ -	\$ -	\$ -	\$ -	\$ -
Compra de Títulos y Valores	\$ -	\$ -	\$ -	\$ -	\$ -	\$ -
Concesión de Préstamos	\$ -	\$ -	\$ -	\$ -	\$ -	\$ -
Inversiones en Fideicomisos, Mandatos y Otros Análogos	\$ -	\$ -	\$ -	\$ -	\$ -	\$ -
Otras Inversiones Financieras	\$ -	\$ -	\$ -	\$ -	\$ -	\$ -
Provisiones para Contingencias y Otras Erogaciones Especiales	\$ -	\$ -	\$ -	\$ -	\$ -	\$ -
Participaciones y Aportaciones	\$ -	\$ -	\$ -	\$ -	\$ -	\$ -
Participaciones	\$ -	\$ -	\$ -	\$ -	\$ -	\$ -
Aportaciones	\$ -	\$ -	\$ -	\$ -	\$ -	\$ -
Convenios	\$ -	\$ -	\$ -	\$ -	\$ -	\$ -
Deuda Pública	\$ 53,137,089.46	\$ -	\$ 53,137,089.46	\$ 17,811,345.60	\$ 17,811,345.60	\$ 35,325,743.86
Amortización de la Deuda Pública	\$ 35,090,949.10	\$ -	\$ 35,090,949.10	\$ 17,811,345.60	\$ 17,811,345.60	\$ 17,279,603.50
Intereses de la Deuda Pública	\$ -	\$ -	\$ -	\$ -	\$ -	\$ -
Comisiones de la Deuda Pública	\$ -	\$ -	\$ -	\$ -	\$ -	\$ -
Gastos de la Deuda Pública	\$ -	\$ -	\$ -	\$ -	\$ -	\$ -

Concepto	Egresos					Subejercicio
	Aprobado	Ampliaciones (Reducciones)	Modificado	Devengado	Pagado	
	1	2	3 = (1 + 2)	4	5	
Costo por Coberturas	\$ -	\$ -	\$ -	\$ -	\$ -	\$ -
Apoyos Financieros	\$ -	\$ -	\$ -	\$ -	\$ -	\$ -
Adeudos de Ejercicios Fiscales Anteriores (Adefas)	\$ 18,046,140.36	\$ -	\$ 18,046,140.36	\$ -	\$ -	\$ 18,046,140.36
Total del Gasto	\$ 366,929,863.86	\$ -	\$ 366,929,863.86	\$ 118,391,095.46	\$ 109,320,449.65	\$ 248,538,768.41

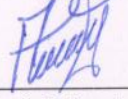
Autorizó:


 Lic. Alejandro Enrique Manzanilla Casanova
 Director General.

Revisó:


 Lic. Alejandra del J. Ruiz Gala
 Coord. Gral. de Admón., Fin. y Planeación.

Elaboró:


 C.P. Antonio Priego Latournerie
 Director de Admón. y Finanzas.